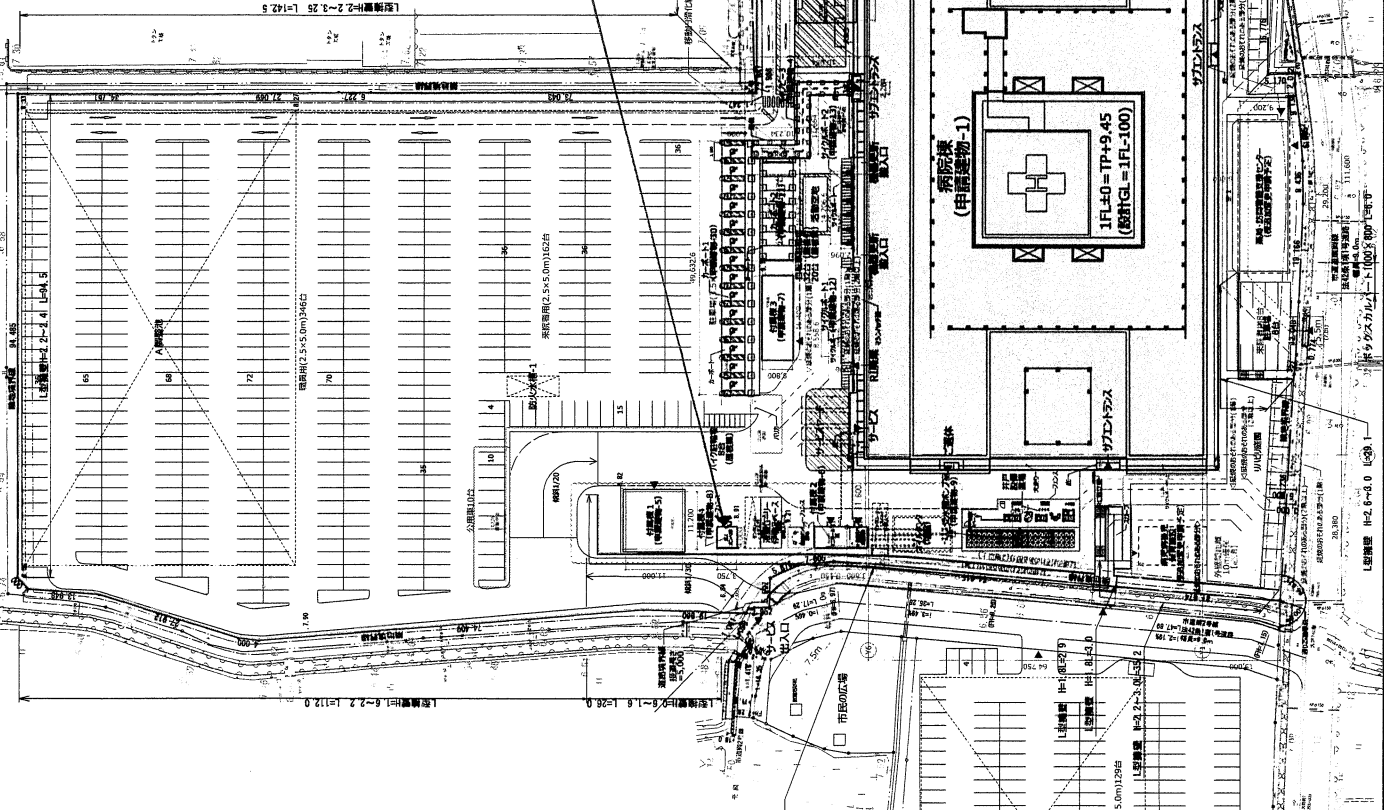


案内図 S=1/2500(A1), S=1/5000(A3)



凡例

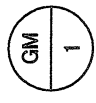
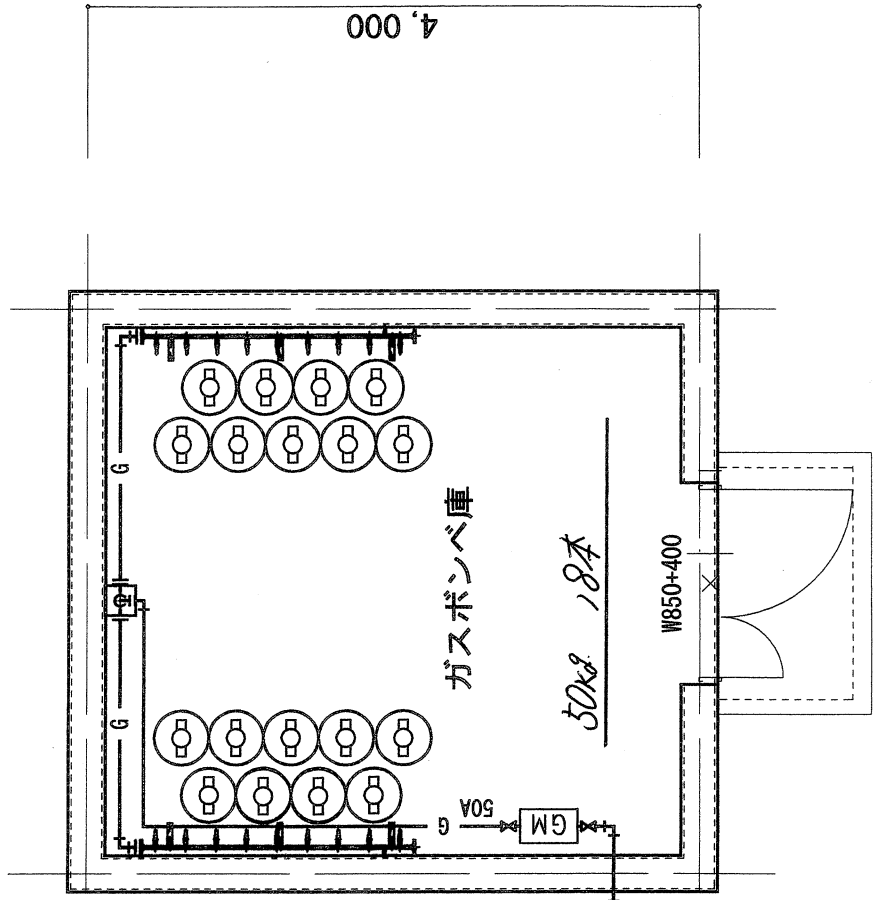
記号	名称	寸法
0-10	対向歩道	巾=1200
0-11	転落防止柵	巾=1800
0-12	転落防止柵	巾=1000

番号	名称	最高高さ(m)	最高軒高(m)
1	病院	28,600	27,950
2	キヤベ-1	4,300	4,000
3	キヤベ-2	4,070	3,820
4	キヤベ-3	3,481	2,865
5	付属棟1	5,230	5,000
6	付属棟2	3,255	2,990
7	付属棟3	3,430	3,070
8	付属棟4	3,255	2,990
9	受水機室	3,900	3,750
10	カーポート1	3,481	2,865
11	カーポート2	3,481	2,865
12	サウナ	2,210	2,032
13	サウナ	2,210	2,032

LPガスボンベ庫

<p>株式会社 山下設計 YAMASHITA DESIGN CO., LTD. ARCHITECTS & PLANNERS</p>	<p>設計者 宮本 一平 Miyamoto Ichiharu N.2200535 監理者 高橋 彰仁 Takahashi Akira N.2200315</p>	<p>用途 病院 2025.05.10 2025.05.10 2025.05.10 2025.05.10</p>	<p>所在地 熊本県五名市5名856番地 (TP25.0m: 熊本県平均海抜を基準としている) LPガスボンベ庫(1000kg貯蔵容量)</p>	<p>地方独立行政法人くまもと県北病院機構 新病院整備事業</p>	<p>案内図・配膳図 A1:1/500, A3:1/1000</p>	<p>図面番号 1100 建設年度 69</p>
---	--	--	--	---------------------------------------	--	------------------------------

ガスボンベ庫平面図



以降、外構図参照

タンクローリー
(バルク)
停車スペース